

# Estados Financieros Individuales

Ejercicio 31 de diciembre de 2025, 31 de diciembre de  
2024

SER RED S.A

NIT: 800175608-0

---

---

## Tabla de Contenido

<b>DICTAMEN DEL REVISOR FISCAL</b> .....	3
<b>CERTIFICACION DE ESTADOS FINANCIEROS</b> .....	6
<b>ESTADOS FINANCIEROS INDIVIDUALES</b> .....	7
•Estado de la situación Financiera.....	7
•Estado Integral de Resultado.....	9
•Estado de Cambios en el Patrimonio.....	11
•Estado de Flujo de Efectivo.....	12
<b>NOTAS A LOS ESTADOS FINANCIEROS</b> .....	13
•Entidad que Reporta.....	13
•Bases de preparación de la Información Financiera.....	13
•Políticas Contables Significativas.....	15
•Efectivo y Equivalentes de Efectivo.....	20
•Deudores comerciales y otras cuentas por cobrar.....	21
•Activos y pasivos por Impuestos Corrientes.....	21
•Inventarios.....	23
•Otros activos no financieros.....	24
•Inversiones.....	24
•Propiedad Planta y Equipo.....	25
•Obligaciones Financieras.....	25
•Proveedores.....	25
•Acreedores Comerciales y otras Cuentas por Pagar.....	25
•Beneficios a Empleados.....	26
•Pasivo por Impuesto Diferido.....	26
•Patrimonio.....	26
•Ingresos.....	27
•Gastos.....	28
•Costos de ventas.....	30
•Eventos Posteriores a la Fecha de Reporte.....	31
•Autorización de los Estados Financieros.....	31

## **Dictamen del Revisor Fiscal**

**A los señores  
Miembros de la Asamblea General de Accionistas  
SER RED S.A.  
Maicao – La Guajira**

### **Opinión**

He auditado los estados financieros individuales de SER RED S.A. que comprenden el estado de situación financiera, el estado integral de resultados, el estado de cambios en el patrimonio neto y el estado de flujos de efectivo correspondiente al ejercicio terminado al 31 de diciembre de 2025 y 31 de diciembre de 2024; así como, las notas explicativas de los estados financieros que incluyen un resumen de las políticas contables significativas.

En mi opinión, los estados financieros individuales adjuntos que comprenden el periodo del 1 de enero al 31 de diciembre de 2025 y 1 de enero al 31 de diciembre de 2024 han sido preparados conforme al anexo No. 2 del decreto 2420 de 2015 y sus modificatorios que incorporan las Normas Internacionales de Información Financiera para Pymes; la información presentada ha sido fielmente tomada de los libros contables, presenta razonablemente en todos los aspectos materiales, la situación financiera de SER RED S.A.

### **Bases para la opinión**

Efectué mi auditoria de conformidad con las Normas Internaciones de Auditoria aceptadas en Colombia (NIAS). Mis responsabilidades de acuerdo con esas normas son descritas en la sección “Responsabilidades del revisor fiscal en relación con la auditoria de los estados financieros” de mi informe. Soy independiente con respecto a SER RED S.A., de acuerdo con el Código de Ética para profesionales de la Contabilidad emitido por el Consejo de Normas Internacionales de Ética para Contadores (IESBA), así mismo, he cumplido con mis otras responsabilidades éticas de acuerdo con los requerimientos éticos exigidos. Considero que la evidencia de auditoría que he obtenido es suficiente y apropiada para fundamentar mi opinión.

### **Responsabilidad de la Administración y de los encargados del gobierno corporativo en relación con los estados financieros**

Los estados financieros certificados que se adjuntan son responsabilidad de la administración, la cual supervisó su adecuada elaboración de acuerdo con los lineamientos de los decretos 2420 y 2496 de 2015 y 2170 de 2017, así como las directrices de las orientaciones profesionales y técnicas del Consejo Técnico de Contaduría Pública, junto con el manual de políticas contables adoptadas por la pyme SER RED S.A., de conformidad con las Normas Internacionales de Información Financiera. Dicha responsabilidad administrativa incluye diseñar, implementar y mantener el control interno relevante en la preparación y la presentación de los estados financieros para que estén libres de errores de importancia relativa; seleccionar y aplicar políticas contables apropiadas de acuerdo con los parámetros de la sección 10, y registrar estimaciones contables que sean razonables.

Adicionalmente, en la preparación de la información financiera, la administración es responsable de la valoración de la capacidad que tiene la entidad para continuar bajo el principio de negocio en marcha.

**Responsabilidad del Revisor Fiscal en relación con la Auditoria de Estados financieros**

Nuestra responsabilidad es expresar una opinión sobre los estados financieros, con base en muestras de auditoría, las cuales hemos llevado de conformidad con Normas Internacionales de Auditoría vigentes en Colombia. Dichas normas exigen que cumplamos con requisitos éticos, así como que planifiquemos y ejecutemos la auditoría con el fin de obtener seguridad razonable sobre si los estados financieros están libres de incorrección material.

Una auditoría conlleva la aplicación de procedimientos para obtener evidencia de auditoría sobre los importes y la información revelada en los estados financieros. Los procedimientos seleccionados dependen del juicio del Revisor Fiscal, incluida la valoración de los riesgos de incorrección material en los estados financieros, debido a fraude o error. Al efectuar dichas valoraciones del riesgo, el Revisor Fiscal tiene en cuenta el control interno relevante para la preparación y presentación fiel por parte de la entidad de los estados financieros, con el fin de diseñar los procedimientos de auditoría que sean adecuados en función de las circunstancias.

**Informe del revisor fiscal sobre el control interno y cumplimiento legal normativo**

Mi trabajo se efectuó mediante la aplicación de pruebas para evaluar el grado de cumplimiento de las disposiciones legales normativas por la administración de la Compañía, así como del funcionamiento del proceso de control interno, el cual es igualmente responsabilidad de la administración, para efectos del cumplimiento legal y normativo utilicé los siguientes criterios:

- Normas que afectan la actividad de la Compañía
- Estatutos de la Compañía
- Actas de asamblea y junta directivas
- Demas documentos relevantes

Con base en las pruebas efectuadas informo que la contabilidad de SER RED S.A. durante el período comprendido entre el 1 de enero al 31 de diciembre de 2025 y 1 de enero al 31 de diciembre de 2024 , se llevó de conformidad con las normas legales y la técnica contable; las operaciones registradas en los libros y los actos de los administradores se ajustaron a los estatutos y a las decisiones del Máximo Órgano Social; la correspondencia, los comprobantes de las cuentas y los libros de actas y de registro de accionistas se llevaron y conservaron debidamente; se observaron medidas adecuadas de control interno de conservación y custodia de los bienes de la Compañía y de terceros en su poder, los administradores dejaron constancia en su informe de gestión de que no entorpecieron la libre circulación de las facturas de sus proveedores de bienes y servicios.

**Informe del revisor fiscal sobre requerimientos legales y regulatorios**

Según el artículo 1.2.1.2 del decreto 2420 de 2015, modificado por el art 4 Decreto 2496/2015; el revisor fiscal aplicará las ISAE, en desarrollo de las responsabilidades contenidas en el artículo 209 del Código de Comercio, relacionadas con la evaluación del cumplimiento de las disposiciones estatutarias proferidas por la Asamblea General de Accionistas y su ejecución por parte de la Administración. Así mismo, según el artículo 1.2.1.5 de dicho Decreto, para efectos de la aplicación del artículo 1.2.1.2, no será necesario que el Revisor Fiscal prepare informes individuales, pero sí que exprese una opinión o concepto sobre cada uno de los temas contenidos en ellos.

El informe anual de actividades rendido por el Gerente correspondiente al año 2025, ha sido preparado para dar cumplimiento a las disposiciones legales y no forma parte integral de los estados financieros que he auditado. De conformidad con el artículo 38 de la ley 222 de 1995, he verificado que la información financiera que contiene el citado informe de gestión sea coherente con los estados financieros correspondientes al año mencionado.

**Sistema de Administración de Riesgos del Lavado de Activos, Financiación del Terrorismo y Financiación de la Proliferación de Armas de Destrucción Masiva:** SER RED S.A., al cierre del año 2025 y dando cumplimiento al acuerdo 574 del 28 de julio de 2021 tiene implementado un Sistema de Administración de Riesgos de LA/FT/FPADM donde el oficial de cumplimiento vela por el cumplimiento de las políticas establecidas; la gestión del riesgo es una parte integral de las buenas prácticas de administración y un elemento esencial de la buena dirección corporativa.

**Otros Sistemas de Riesgo:** La Compañía cuenta con otros sistemas de riesgo tales como SISTEMA DE RIESGO OPERATIVO (SARO), SISTEMA DE ADMINISTRACION DE RIESGO DE LIQUIDEZ (SARL), SISTEMA DE ADMINISTRACION DEL RIESGO DEL LAVADO DE ACTIVOS Y FINANCIACION DEL TERRORISMO (SARLAFT).

**Programa Integral para la Gestión de Datos Personales – PIGDP:** En cumplimiento con la ley 1581 de 2012 y sus decretos modificatorios SER RED S.A. cuenta con un Programa Integral para la Gestión de Datos Personales el cual cumple con lo exigido por la normatividad vigente.

**Aportes al Sistema de Seguridad Social:** La Compañía dio oportuno cumplimiento a las obligaciones legales relacionadas con los aportes al sistema de seguridad social, las declaraciones de autoliquidación fueron diligenciadas, presentadas y canceladas dentro de su oportunidad.

**Derechos de Autor:** En el informe de gestión presentado por la gerencia, se hace referencia a los sistemas de información manejados para el funcionamiento de SER RED S.A., y que cumple con las disposiciones contenidas en la Ley 603 de 2000 sobre derechos de autor.

En mi opinión, la Compañía ha dado cumplimiento a las leyes y regulaciones aplicables, así como a las disposiciones estatutarias, de la asamblea de accionistas y de la junta directiva, en todos los aspectos importantes.

Maicao, 03 de febrero de 2026.



**LUIS ELIECER COGOLLO HOYOS**  
Revisor Fiscal  
T.P. No. 60.728-T

Maicao, La Guajira, 30 de enero de 2026

## **Certificación de Estados Financieros**


**WILLIAM FAYAD HANNA**, en calidad de Representante Legal y **MAYERLING RODRIGUEZ DE LEÓN**, en calidad de Contador de SER RED S.A., declaramos que los estados financieros: Estado de situación financiera individual a 31 de Diciembre de 2025; estado de resultados integrales, de cambios en el patrimonio, y de flujos de efectivo, junto con sus notas de revelaciones, por el año terminado el 31 de Diciembre de 2025, se elaboraron con base en las normas internacionales de información financiera, aplicadas uniformemente con las del año anterior, asegurando que presentan razonablemente la situación financiera al 31 de Diciembre de 2025 y 31 de diciembre de 2024, los resultados de sus operaciones, los cambios en el patrimonio y en los flujos de efectivo por los años terminados en esas fechas.

También confirmamos que:

- Las cifras incluidas en los mencionados estados financieros y en sus notas explicativas fueron fielmente tomadas de los libros de contabilidad de SER RED S.A.
- No ha habido irregularidades que involucren a miembros de la administración que pueda tener efecto de importancia relativa sobre los Estados Financieros enunciados o en sus notas de revelaciones.
- Aseguramos la existencia de activos y pasivos cuantificables, así como sus derechos y obligaciones registrados de acuerdo con cortes de documentos, acumulación y compensación contable de sus transacciones en los años terminados el 31 de diciembre de 2025 y 31 de diciembre de 2024 y evaluados bajo métodos de reconocido valor técnico.
- Confirmamos la integridad de la información proporcionada, respecto a que todos los hechos económicos han sido reconocidos en los Estados Financieros enunciados y en sus notas de revelaciones.
- Los hechos económicos se han registrado, clasificado, descrito y revelado dentro de los Estados Financieros enunciados o en sus notas de revelaciones incluyendo los gravámenes y restricciones de los activos, pasivos reales y contingencias, así como también las garantías que se han dado a terceros.
- La información contenida en los formularios de autoliquidación de aportes al sistema general de seguridad social integral es correcta, de acuerdo a las disposiciones legales, y SER RED S.A., no se encuentra en mora por concepto de aportes al sistema mencionado.
- No ha habido hechos posteriores al 31 de diciembre de 2025 que requieran ajuste o revelación en los Estados Financieros o en sus notas de revelaciones.

Cordialmente,

  
**William Fayad Hanna**  
Representante Legal

  
**Mayerling Rodriguez de León**  
Contador Público T.P.: 275640-T

SER RED S.A.

Estado de situación financiera individual conforme a las NIIF Pymes

A 31 de diciembre de 2025 y 31 de diciembre de 2024

(Expresados en miles de Pesos colombianos)

ACTIVOS	NOTA	CODIGO	DICIEMBRE 31 2025	%	DICIEMBRE 31 2024	%	VARIACION	%
Caja	4	1105	573,804	8.36%	1,346,423	20.89%	- 772,619	-57.38%
Bancos	4	1110	24	0.00%	24	0.00%	-	0.00%
Cuentas de ahorro	4	1120	69,868	1.02%	38,763	0.60%	31,105	80.24%
Fondos	4	1125	2,637,120	38.43%	1,162,748	18.04%	1,474,372	126.80%
Clientes	5	1305	445,904	6.50%	573,554	8.90%	- 127,650	-22.26%
Cuentas por cobrar a socios y accionistas	5	1325	2,277	0.03%	-	0.00%	2,277	100.00%
Reclamaciones	5	1360	50,642	0.74%	7,344	0.11%	43,298	589.57%
Cuentas por cobrar a trabajadores	5	1365	24,646	0.36%	24,179	0.38%	467	1.93%
Deudores varios	5	1380	15,133	0.22%	289,660	4.50%	- 274,527	-94.78%
Activos por impuestos corrientes	6	1355	380,659	5.55%	252,366	3.92%	128,293	50.84%
Inventarios	7	1435	299,342	4.36%	364,711	5.66%	- 65,369	-17.92%
Gastos pagados por anticipado	8	1705	316,608	4.61%	395,760	6.14%	- 79,152	-20.00%
Cargos diferidos	8	1710	91,899	1.34%	114,874	1.78%	- 22,975	-20.00%
Otros activos no financieros	8	1805	118,504	1.73%	141,227	2.19%	- 22,723	-16.09%
<b>Activos corrientes</b>			<b>5,026,430</b>	<b>73.24%</b>	<b>4,711,633</b>	<b>73.01%</b>	<b>314,797</b>	<b>6.68%</b>
Inversiones permanentes	9	1205	78,990	1.15%	-	0.00%	78,990	100.00%
Terrenos	10	1504	148,750	2.17%	148,750	2.31%	-	0.00%
Construcciones en curso	10	1508	383,036	5.58%	383,036	5.94%	-	0.00%
Maquinaria y equipo	10	1520	23,290	0.34%	23,290	0.36%	-	0.00%
Equipo de oficina	10	1524	903,958	13.17%	800,607	12.42%	103,351	12.91%
Equipo de computación y comunicación	10	1528	1,133,394	16.51%	956,258	14.84%	177,136	18.52%
Depreciación acumulada	10	1592	- 835,024	-12.17%	- 579,784	-9.00%	- 255,240	44.02%
<b>Activos no corrientes</b>			<b>1,836,394</b>	<b>26.76%</b>	<b>1,732,157</b>	<b>26.99%</b>	<b>104,237</b>	<b>6.02%</b>
<b>Total Activos</b>			<b>6,862,824</b>	<b>100.00%</b>	<b>6,443,790</b>	<b>100.00%</b>	<b>419,034</b>	<b>6.50%</b>

PASIVOS	NOTA	CODIGO	DICIEMBRE 31 2025	%	DICIEMBRE 31 2024	%	VARIACION	%
Obligaciones Financieras	11	2195	338,196	4.93%	100,000	1.55%	238,196	238.20%
Proveedores	12	2205	15,581	0.23%	7,901	0.12%	7,680	97.20%
Costos y gastos por pagar	13	2335	192,731	2.81%	95,359	1.48%	97,372	102.11%
Acreedores varios	13	2380	42,756	0.62%	13,478	0.21%	29,278	217.23%
Ingresos recibidos para terceros	13	2815	697,928	10.17%	843,320	13.09%	145,392	-17.24%
Venta para terceros	13	2816	769,655	11.21%	869,655	13.50%	100,000	-11.50%
Retención en la fuente	6	2365	53,832	0.78%	23,963	0.37%	29,869	124.65%
Impuesto a las ventas retenido	6	2367	-	0.00%	2	0.00%	2	-100.00%
Impuesto de renta y complementarios	6	2404	326,775	4.76%	306,491	4.76%	20,284	6.62%
Impuesto a las ventas por pagar	6	2408	171,373	2.50%	119,579	1.86%	51,794	43.31%
Impuesto de industria y comercio	6	2412	2,804	0.04%	4,445	0.07%	1,641	-36.92%
Derechos de explotación	6	2472	88,293	1.29%	55,787	0.87%	32,506	58.27%
Retenciones y aportes de Nómina	14	2370	-	0.00%	96	0.00%	96	-100.00%
Acreedores varios	14	2380	-	0.00%	84	0.00%	84	-100.00%
Salarios por pagar	14	2505	758	0.01%	11,031	0.17%	10,273	-93.13%
Cesantías consolidadas	14	2510	67,434	0.98%	57,266	0.89%	10,168	17.76%
Intereses sobre cesantías	14	2515	7,112	0.10%	6,300	0.10%	812	12.89%
Vacaciones consolidadas	14	2525	37,282	0.54%	37,752	0.59%	470	-1.24%
<b>Pasivos corrientes</b>			<b>2,812,510</b>	<b>40.98%</b>	<b>2,552,509</b>	<b>39.77%</b>	<b>260,001</b>	<b>10.19%</b>
Pasivo por Impuesto Diferido	15	2730	8,275	0.12%	8,275	0.13%	-	0.00%
<b>Pasivos no corrientes</b>			<b>8,275</b>	<b>0.12%</b>	<b>8,275</b>	<b>0.13%</b>	<b>-</b>	<b>0.00%</b>

<b>Total Pasivos</b>			<b>2,820,785</b>	<b>41.10%</b>	<b>2,560,784</b>	<b>39.74%</b>	<b>260,001</b>	<b>10.15%</b>
----------------------	--	--	------------------	---------------	------------------	---------------	----------------	---------------


PATRIMONIO	NOTA	CODIGO	DICIEMBRE 31 2025	%	DICIEMBRE 31 2024	%	VARIACION	%
Capital social	16	3105	3,000,000	43.71%	3,000,000	46.74%	-	0.00%
Reservas	16	3305	742,816	10.82%	713,002	11.11%	29,814	4.18%
Resultado del Ejercicio	16	3605	427,359	6.23%	298,140	4.25%	129,219	43.34%
Resultado de Ejercicios anteriores	16	3705	182,829	2.66%	182,829	2.85%	0	0.00%
Ajuste adopción por primera vez	16	3705	-385,441	-5.62%	385,441	-6.01%	0	0.00%
Superavit por valorizaciones	16	3810	74,476	1.09%	74,476	1.16%	-	0.00%
<b>Total Patrimonio</b>			<b>4,042,039</b>	<b>58.90%</b>	<b>3,883,006</b>	<b>60.10%</b>	<b>159,033</b>	<b>4.10%</b>


<b>Total Pasivo y Patrimonio</b>			<b>6,862,824</b>	<b>100.00%</b>	<b>6,443,790</b>	<b>100.00%</b>	<b>419,034</b>	<b>6.50%</b>
----------------------------------	--	--	------------------	----------------	------------------	----------------	----------------	--------------

Las notas y revelaciones son parte integral de los Estados Financieros.

Vigilado Supersalud

  
**William Fayad Hanna**  
 Representante Legal

  
**Mayerling Rodríguez de León**  
 Contador público T.P. 275640-T

  
**Luis Eliécer Cogollo Hoyos**  
 Revisor Fiscal – T.P. No. 60728-T


**SER RED S.A.**  
**Estado de Resultados separados y Otro Resultado Integral**  
**Al 31 de diciembre de 2025 y 31 de diciembre de 2024**  
**(Expresados en miles de pesos colombianos)**


INGRESOS	NOTAS	CODIGO	DICIEMBRE 31 2025	%	DICIEMBRE 31 2024	%	VARIACION	%
Ingresos por Actividades Ordinarias	17	4135	10,293,851	100.00%	9,467,128	100.00%	826,723	8.73%
Devoluciones, rebajas y descuentos	17	4175	-	0.00%	1,014	-0.01%	1,014	-100.00%
Comercio al por mayor y por menor	19	6135	7,004,140	68.04%	6,346,581	67.04%	657,559	10.36%
Costo de personal	19	7205	327,086	3.18%	271,850	2.87%	55,236	20.32%
Seguros	19	7230	18,052	0.18%	1,653	0.02%	16,399	992.08%
Diversos	19	7295	51,216	0.50%	72,393	0.76%	21,177	-29.25%
<b>Resultado Bruto</b>			<b>2,893,357</b>	<b>28.11%</b>	<b>2,773,637</b>	<b>29.30%</b>	<b>119,720</b>	<b>4.32%</b>
Financieros	17	4210	280	0.00%	-	0.00%	280	100.00%
Servicios	17	4235	-	0.00%	25	0.00%	25	-100.00%
Recuperaciones	17	4250	4,888	0.05%	2,133	0.02%	2,755	129.16%
Ingresos de ejercicios anteriores	17	4265	-	0.00%	3,657	0.04%	3,657	-100.00%
Diversos	17	4295	1,274	0.01%	2,376	0.03%	1,102	-46.38%
Gastos de personal	18	5105	481,964	4.68%	714,176	7.54%	232,212	-32.51%
Honorarios	18	5110	270,516	2.63%	253,378	2.68%	17,138	6.76%
Impuestos	18	5115	7,249	0.07%	19,719	0.21%	12,470	-63.24%
Arrendamientos	18	5120	16,400	0.16%	27,150	0.29%	10,750	-39.59%
Contribuciones y afiliaciones	18	5125	23,268	0.23%	21,552	0.23%	1,716	7.96%
Seguros	18	5130	8,661	0.08%	11,715	0.12%	3,054	-26.07%
Servicios	18	5135	134,336	1.31%	143,750	1.52%	9,414	-6.55%
Gastos legales	18	5140	6,102	0.06%	1,619	0.02%	4,483	276.90%
Mantenimientos y reparaciones	18	5145	10,411	0.10%	2,989	0.03%	7,422	248.31%
Adeciación e instalación	18	5150	471	0.00%	7,420	0.08%	6,949	-93.65%
Gastos de viaje	18	5155	6,056	0.06%	8,898	0.09%	2,842	-31.94%
Depreciaciones	18	5160	255,240	2.48%	194,390	2.05%	60,850	31.30%
Diversos	18	5195	18,330	0.18%	11,809	0.12%	6,521	55.22%
Gastos de personal	18	5205	520,219	5.05%	237,347	2.51%	282,872	119.18%
Arrendamientos	18	5220	64,870	0.63%	-	0.00%	64,870	100.00%
Seguros	18	5230	21,776	0.21%	19,317	0.20%	2,459	12.73%
Servicios	18	5235	205,720	2.00%	152,984	1.62%	52,736	34.47%
Gastos legales	18	5240	1,663	0.02%	5,016	0.05%	3,353	-66.85%
Mantenimientos y reparaciones	18	5245	16,869	0.16%	40,163	0.42%	23,294	-58.00%
Adecuación e instalación	18	5250	83,443	0.81%	107,402	1.13%	23,959	-22.31%
Gastos de viaje	18	5255	148	0.00%	204	0.00%	56	-27.45%
Diversos	18	5295	43,231	0.42%	53,843	0.57%	10,612	-19.71%
Gastos extraordinarios	18	5315	33,130	0.32%	45,036	0.48%	11,906	-26.44%
Gastos diversos	18	5395	1,189	0.01%	19,004	0.20%	17,815	-93.74%
<b>Resultado de la Operación</b>			<b>668,537</b>	<b>6.49%</b>	<b>682,947</b>	<b>6.94%</b>	<b>14,410</b>	<b>-2.11%</b>

Ingresos Financieros	17	4310	148,586	1.44%	28,112	0.30%	120,474	429%
<b>Total Ingresos Financieros</b>			<b>148,586</b>	<b>1.44%</b>	<b>28,112</b>	<b>0.30%</b>	<b>120,474</b>	<b>429%</b>
Gastos Financieros	18	5505	46,222	0.45%	85,704	0.91%	- 39,481	-46.07%
<b>Total Gastos Financieros</b>			<b>46,222</b>	<b>0.45%</b>	<b>85,704</b>	<b>0.91%</b>	<b>- 39,481</b>	<b>-46.07%</b>
<b>Resultado antes de impuestos</b>			<b>770,902</b>	<b>7.49%</b>	<b>625,355</b>	<b>6.34%</b>	<b>145,547</b>	<b>23.27%</b>
Impuestos Corrientes	18	5405	326,775	3.17%	306,491	3.24%	20,284	6.62%
Otros impuestos y tasas	18	5405	16,768	0.16%	20,724	0.22%	- 3,956	-19.09%
<b>Resultado después de impuestos</b>			<b>427,359</b>	<b>4.15%</b>	<b>298,140</b>	<b>3.15%</b>	<b>129,220</b>	<b>43.34%</b>
<b>Otro resultado Integral</b>			<b>-</b>	<b>0.00%</b>	<b>-</b>	<b>0.00%</b>	<b>-</b>	<b>0.00%</b>
<b>Resultado Integral Total</b>			<b>427,359</b>	<b>4.15%</b>	<b>298,140</b>	<b>3.15%</b>	<b>129,219</b>	<b>43.34%</b>

Las notas y revelaciones son parte integral de los Estados Financieros.

  
**William Fayad Hanna**  
 Representante Legal

  
**Mayerling Rodriguez de León**  
 Contador público T.P. 275640-T


  
**Luis Eliécer Cogollo Hoyos**  
 Revisor Fiscal – T.P. No. 60728-T


**SER RED S.A**  
**Estado de Cambios en el Patrimonio**  
**A 31 de diciembre de 2025 y 31 de diciembre de 2024**  
**(Expresados en miles de Pesos colombianos)**

PATRIMONIO	CAPITAL	RESERVAS	RESULTADO DEL EJERCICIO	RESULTADOS ACUMULADOS	AJUSTES ADOPCIÓN NIIF	SUPERAVIT POR REVALUACIÓN	TOTAL PATRIMONIO
Saldo al 31 de diciembre 2024	3.000.000	713.002	298.140	182.829	- 385.441	74.476	3.883.006
Aumento reserva Legal	-	29.814	-	29.814			-
Resultado del ejercicio	-	-	427.359	-			427.359
Traslado de resultado	-	-	298.140	298.140			-
Decreto de Dividendos	-	-	-	268.326			268.326
Saldo al 31 de diciembre 2025	3.000.000	742.816	427.359	182.829	- 385.441	74.476	4.042.039

Las notas y revelaciones son parte integral de los Estados Financieros.

  
**William Fayad Hanna**  
 Representante Legal

  
**Mayerling Rodríguez de León**  
 Contador público T.P. 275640-T

  
**Luis Eliecer Cogollo Hoyos**  
 Revisor Fiscal – T.P. No. 60728-T

**SER RED S.A.**  
**Estado de Flujo de Efectivo**  
**A 31 de diciembre de 2025 y 31 de diciembre de 2024**  
**(Expresados en miles de Pesos colombianos)**

FLUJO DE EFECTIVO POR ACTIVIDADES DE OPERACIÓN	DICIEMBRE 31 2025	DICIEMBRE 31 2024
<b>Resultado neto del período</b>	<b>427.359</b>	<b>298.140</b>
<b>Partidas que no afectan el efectivo</b>		
Mas: Depreciaciones de propiedad planta y equipo	255.240	194.390
Menos: Intereses de costo amortizado	- 2.355	-
Mas: Provisión impuesto de renta	326.775	306.491
Mas: Provision de Impuesto Industria y Comercio	2.803	-
<b>Utilidad (Pérdida) operacional antes de cambios en el capital de trabajo</b>	<b>1.009.822</b>	<b>799.021</b>
<b>Cambios en activos y pasivos operacionales:</b>		
<b>(Aumento) disminución en activos y pasivos operacionales</b>		
Cientes y otras cuentas por cobrar	356.134	1.613.703
Inventarios	65.369	25.603
Activos por impuesto corrientes	- 128.293	- 66.607
Otros activos no financieros	124.850	9.007
Acreedores comerciales y otras cuentas por pagar	- 445.672	- 677.509
Proveedores	7.680	7.901
Pasivo por impuestos corrientes	130.007	182.735
Beneficios a empleados	57	10.232
<b>Flujo neto de efectivo (utilizado) generado por actividades de operación</b>	<b>110.132</b>	<b>2.442.069</b>
<b>FLUJO DE EFECTIVO POR ACTIVIDADES DE INVERSION</b>		
<b>Flujo de efectivo por las actividades de inversión:</b>		
Adquisición de propiedad planta y equipo	- 280.487	- 789.731
Inversiones permanentes	- 78.990	-
<b>Flujo neto de efectivo (utilizado) generado por actividades de inversión</b>	<b>- 359.477</b>	<b>- 789.731</b>
<b>FLUJO DE EFECTIVO POR ACTIVIDADES DE FINANCIACION</b>		
<b>Flujos de efectivo por las actividades de financiación:</b>		
Aumento (Disminucion) en obligaciones financieras	238.196	418.673
Aumento (Disminucion) de dividendos	- 265.815	- 254.485
<b>Flujo neto de efectivo generado (utilizado) por actividades de financiación</b>	<b>- 27.619</b>	<b>- 673.158</b>
<b>Disminución neto en efectivo y equivalentes de efectivo</b>	<b>732.858</b>	<b>1.778.201</b>
<b>Efectivo y equivalentes de efectivo al inicio del período</b>	<b>2.547.958</b>	<b>769.757</b>
<b>Efectivo y equivalentes de efectivo al final del período</b>	<b>3.280.816</b>	<b>2.547.958</b>

Las notas y revelaciones son parte integral de los Estados Financieros.

Vigilado Supersalud

  
**William Fayad Hanna**  
 Representante Legal

  
**Mayerling Rodriguez de León**  
 Contador público T.P. 275640-T

  
**Luis Eliecer Cogollo Hoyos**  
 Revisor Fiscal – T.P. No. 60728-T

## Notas a los Estados Financieros

Con corte a 31 de diciembre 2025

*En miles de pesos colombianos*

### **Nota 1. Entidad que reporta.**

La sociedad **SER RED S.A.**, identificada con NIT **800175608-0**, con domicilio en la ciudad de MAICAO, LA GUAJIRA en la Calle 15 # 15-15 Barrio centro, tiene como objeto social, es la explotación comercial de los juegos de suerte y azar en el departamento de la guajira y en el resto del territorio nacional, dentro del marco de las leyes y de las disposiciones legales que las reglamenten. En desarrollo de su objeto, la sociedad podrá comprar, vender, adquirir, enajenar, tomar o dar dinero en préstamos a interés, gravar en cualquier forma sus bienes muebles e inmuebles, dar en prenda los primeros e hipotecar los segundos, girar, endosar, adquirir, aceptar, protestar, pagar o cancelar toda clase de títulos valores y aceptarlos en pago, tener derechos sobre marcas, dibujos, patentes, insignias conseguir registros de marcas, patentes y privilegios cederlos a cualquier título, promover y formar empresas de la misma índole o de negocios de bienes en el contrato de sociedad o asociación para la explotación de negocios que constituyan su objeto o se relacionen directamente con él adquirir o enajenar a cualquier título, intereses, participaciones o acciones en empresas de la misma índole o afines que se relacionen directamente con su objeto, ejercer la representación o agencia de personas naturales o jurídicas dedicadas a las mismas actividades o aquellos que se relacionen directamente con su objeto y en general, Hacer en cualquier parte, sea en su nombre propio o por cuenta de tercero o en participación con ellos, toda clase de operaciones y ejecutar toda clase de actos o contratos bien sean industriales, comerciales o financieros, siempre que sean necesarios y beneficios para el logro de los fines que desarrollo y que de una manera directa se relacionen con el objeto social comercializar toda clase de productos y servicios virtuales como lotería en línea, recargas para telefonía celular, recarga para televisión satelital apuestas deportivas, venta de seguros, recaudos de servicios públicos de empresas públicas y privadas servir como corresponsal bancario mediante contratos con entidades financieras nacionales e internacionales la realización de inversiones o aportes de capital o de industria en empresas, establecimientos de comercio que tengan por objeto la representación, comercialización, distribuciones suministro o corretajes de apuestas permanentes chance loterías y todas clase de juegos de azar legalmente autorizados intervención de la sociedad en la constitución de sociedades comerciales civiles o en la administración de partes de interés social, cuotas sociales, o acciones de estas que tengan objeto conexo o similar a las actividades descritas en este artículo la realización de actividades de apoyo a operadores de servicios postales de pago debidamente habilitados y registrados por el ministerio de tecnologías de la información y las comunicaciones venta de todo tipo de seguros participar en licitaciones públicas y privadas tomar dinero en mutuo con o sin interés y darlo y darlo en mutuo con o sin interés celebrar el contrato de seguros, transporte, cuentas en participación, contratos con entidades bancarias y/o financieras. Prestar el servicio De todas las actividades relacionadas con los servicios postales en el territorio nacional o en conexión con el exterior de conformidad con las normas nacionales e internacionales vigentes o tratados internaciones suscrito por Colombia que regulen el servicio la cobranza y recaudo de dinero o valores generados por la prestación de los servicios postales, de correo o mensajería especializada además podrá realizar o prestar asesoría en general celebrar todo contrato que se relacione con el objeto social principal la sociedad no podrá constituirse en garantía, ni fiadora de obligaciones distintas a las suyas propias ni de las personas jurídicas con quien tenga calidad de matriz filial, subsidiaria o vinculada económicamente o sea propietaria de acciones o cuotas de sus propios socios.

### **Nota 2. Bases de preparación según sección 35 de NIIF PYMES.**

#### **a) Declaración de cumplimiento.**

La compañía de conformidad con las disposiciones vigentes emitidas por la ley 1314 de 2009 y DUR 2420 de 2015, las modificaciones y adiciones realizadas por los decretos 2496 de 2015, 2131 de 2016 y 2170 de 2017, igualmente el

compilatorio 2483 de 2018, prepara sus estados financieros de acuerdo con las Normas Colombianas de Información Financiera – NCIF, para Pymes, los cuales se basan en las Normas Internacionales de Información Financiera -NIIF junto con sus interpretaciones, traducidas al español y emitidas por el Consejo de Normas Internacionales de Contabilidad (IASB, por su sigla en Inglés).

**b) Bases de medición.**

Estos estados financieros han sido preparados sobre la base del modelo de costo histórico y/o el costo revaluado de acuerdo con las políticas contables.

La preparación de los estados financieros de acuerdo con las NIIF para pymes requiere el uso de ciertos estimados contables críticos. También requiere que la gerencia ejerza su juicio en el proceso de aplicación de las políticas contables.

**c) Moneda funcional y de presentación.**

Estos estados financieros individuales son presentados en pesos colombianos, que es la moneda funcional de **SER RED S.A.** toda la información presentada en pesos ha sido redondeada a la unidad de mil más cercana.

**d) Uso de estimaciones y juicios.**

La preparación de los estados financieros de acuerdo con las NIIF para pymes requiere que la administración realice juicios, estimaciones y supuestos que afectan la aplicación de las políticas contables y los montos de activos, pasivos, ingresos y gastos informados. Los resultados reales pueden diferir de estas estimaciones.

Las estimaciones y supuestos relacionados se basan en la experiencia histórica y algunos otros factores que se consideran razonables en las circunstancias actuales, cuyo resultado es la base para formar los juicios sobre el valor en libros de los activos y pasivos que no son fácilmente determinables por otras fuentes.

Las estimaciones y supuestos relevantes son revisados regularmente. Las revisiones de las estimaciones contables son reconocidas en el período en que la estimación es revisada y en cualquier período futuro afectado.

**e) Base de acumulación y negocio en marcha.**

**SER RED S.A.** elaboró su estado de situación financiera utilizando la base contable de acumulación (o devengo); además ha evaluado cualquier posible incertidumbre material relacionada con eventos o condiciones que puedan suscitar dudas significativas sobre la capacidad de la entidad para continuar como un negocio en marcha.

**f) Clasificación de saldos corrientes y no corrientes.**

Los saldos presentados en el estado de situación financiera se clasifican en función de su vencimiento, es decir, como corrientes aquellos con vencimiento igual o inferior a doce meses, los que están dentro del ciclo normal de la operación de **SER RED S.A.**, y como no corrientes los de vencimiento superior a dicho período.

**g) Periodos contables.**

Los estados financieros cubren los siguientes periodos:

- **Estado de Situación Financiera:** al 31 de diciembre de 2025 y 31 de diciembre de 2024.
- **Estado de Resultados:** por los periodos terminados al 31 de diciembre de 2025 y 2024.
- **Estado de Cambios en el Patrimonio:** por los periodos terminados al 31 de diciembre de 2025 y 2024.
- **Estado de Flujos de Efectivo:** por los periodos terminados al 31 de diciembre de 2025 y 2024.

**Nota 3. Políticas contables significativas.**

Las políticas contables que se mencionan a continuación han sido aplicadas en la preparación del estado de situación financiera de apertura y consistentemente a todos los períodos presentados en los estados financieros, salvo que se indique lo contrario.

**a. Efectivo y equivalentes de efectivo.**

El efectivo y equivalente al efectivo se tienen para cubrir compromisos de pago de corto plazo, comprenden la caja, depósitos bancarios, inversiones de corto plazo y todas aquellas convertibles fácilmente en efectivo sin sufrir cambios importantes en su valor.

Una inversión será equivalente al efectivo cuando tenga un vencimiento próximo, es decir, menor a 90 días desde la fecha de adquisición. Las participaciones en el capital de otras empresas no serán equivalentes de efectivo, a menos, que los sean sustancialmente.

**b. Instrumentos financieros.**

La empresa clasifica sus instrumentos financieros (**sección 11 para pymes**) al inicio, de acuerdo con el propósito de uso y basada en el modelo de negocios en una de las cuatro categorías a continuación mencionadas:

- **Instrumento financiero a valor razonable con cambios en resultados:**

Un activo financiero o un pasivo financiero a valor razonable con cambios en resultados es aquel o que se clasifica como mantenido para negociar, es decir, se adquiere con el objetivo de venderlo o volver a comprarlo en un futuro inmediato y también porque es parte de una cartera de instrumentos financieros que se gestionan conjuntamente para la cual existe evidencia de un patrón reciente de obtención de beneficios a corto plazo, o también porque en el reconocimiento inicial es designado por la entidad para ser contabilizado a valor razonable con cambios en el resultado. Los instrumentos clasificados en esta categoría son mantenidos para negociar, adquiridos con el propósito de ser transados en el corto plazo, por ejemplo, acciones de portafolio, títulos o bonos y derechos fiduciarios. Estos instrumentos financieros son reconocidos en su inicio por su costo de adquisición y posteriormente son medidos al valor razonable con efecto en los resultados. La mejor evidencia del valor razonable son los precios cotizados en un mercado activo, si el mercado de un instrumento financiero no fuese activo la empresa deberá aplicar técnicas de valoración.

- **Préstamos y cuentas por cobrar medidos a costo amortizado de acuerdo con la política:**

Estos son activos financieros con pagos fijos y determinables que no cotizan en un mercado activo, se incluyen en activos corrientes exceptuando los de vencimientos mayores a un año desde la fecha del balance, los cuales se clasifican como no corrientes. Comprenden las cuentas por cobrar por venta de bienes y prestación de servicios representados en clientes, deudores y efectos comerciales a cobrar. Estos préstamos y cuentas por cobrar son valorados posteriormente al costo amortizado usando el método de interés efectivo, en su inicio son reconocidos por el valor de la contrapartida a recibir, a menos que siendo significativo para la empresa y se prolongue por varios periodos luego de haber prestado el servicio o de tener el derecho de los flujos, en cuyo caso se reconocerá por el valor presente de los flujos futuros descontados a una tasa de interés de mercado o fijada previamente. A continuación, explicamos las variables establecidas en la política para la aplicación del costo amortizado.

1. Que la cuenta por cobrar cumpla la condición de superar un año de antigüedad.
2. Que el monto sea superior a 5 Millones.
3. Que no se le cobre interés alguno.

- **Deterioro.**

Un activo financiero o un grupo de activos financieros es evaluado en cada fecha de balance para determinar si existe evidencia objetiva de deterioro, hay deterioro si existe evidencia objetiva de que uno o más eventos sucedidos después de su reconocimiento inicial, han tenido efecto negativo en los flujos futuros de efectivo de dicho activo. Aplica para las cuentas por cobrar superiores a un año a menos que tenga un acuerdo de pago establecido.

- **Pasivos financieros.**

Inicialmente, **SER RED S.A.**, reconoce los instrumentos pasivos en la fecha en que se originan. Se da de baja un pasivo financiero cuando sus obligaciones contractuales se cancelan o expiran.

**SER RED S.A.**; clasifica los pasivos financieros en la categoría de pasivos financieros. Estos pasivos financieros mantenidos son reconocidos inicialmente a su valor razonable menos cualquier costo de transacción directamente atribuible. Posterior al reconocimiento inicial, estos pasivos financieros se valorizan al costo amortizado usando el método de interés efectivo. Los pasivos financieros se componen principalmente de préstamos y obligaciones, y otras cuentas por pagar.

- **Capital social.**

**Acciones comunes.**

Las acciones comunes son clasificadas como patrimonio. Los costos incrementales atribuibles directamente a la emisión de acciones comunes son reconocidos como una deducción del patrimonio, netos de cualquier efecto tributario.

**c. Propiedad, planta y equipo.**

**Según la sección 17 en su párrafo 15, SER RED S.A.**; medirá todas sus partidas de propiedades, planta y equipo tras su reconocimiento inicial al costo menos la depreciación acumulada y cualesquiera pérdidas por deterioro de los valores acumulados, los costos por mantenimiento serán reconocidos en resultados. Las propiedades que se adquieran como terrenos y edificaciones se medirán al valor revaluado.

**SER RED S.A.**; hace este reconocimiento de manera mensual y sistemática, aplicando el modelo de línea recta, el cual cesará cuando se haya reconocido totalmente el importe depreciable, cuando se clasifique para la venta o se decida dar de baja al activo. Para determinar la vida útil del activo, **según el párrafo 17.21** se debe considerar lo siguiente:

- La utilización prevista del activo. El uso se evalúa por referencia a la capacidad o al producto físico que se espere de este.
- El desgaste físico esperado, que dependerá de factores operativos como programa de reparaciones y mantenimiento, el grado de cuidado y conservación mientras el activo no está siendo utilizado.
- La obsolescencia técnica o comercial, procedente de los cambios o mejoras en la producción o de los cambios en demanda del mercado de los productos o servicios que se obtienen con el activo.

Las vidas útiles estimadas para propiedad, planta y equipo son las siguientes:

**SER RED S.A.**, estima las vidas útiles de sus activos basándose en la experiencia y en la determinación de criterios justos, entre los principales se encuentran:

Propiedad Planta y Equipo	Vida Útil NIIF en años
Construcciones y edificaciones	60
Maquinaria y equipo	3-10
Equipos de Oficina	5-10
Muebles y enseres	5-10
Equipo de cómputo y telecomunicaciones	3-5
Flota y equipo de transporte (Vehículos)	5- 10
Equipo Fluvial y Marítimo	5-15

**d. Activos intangibles.**

Los activos intangibles son los adquiridos por la empresa con el fin de obtener beneficios económicos futuros ya que permitirán mediante el uso y control de estos, que por lo general son soportados mediante contratos legales, poder desarrollar sus actividades productivas, como las licencias de software tecnológico que permite realizar u optimizar el desarrollo normal de las actividades de la empresa.

Estos serán contabilizados al costo de adquisición menos las amortizaciones acumuladas y las pérdidas por deterioro si se llegasen a dar, y se amortizarán linealmente durante la vida útil, o durante el tiempo estipulado en contratos que permite el uso y la explotación de estos para el desarrollo de las actividades de la empresa. Estos valores de amortización serán reconocidos en el resultado del ejercicio y las vidas útiles de estos llegan a ser hasta de 5 años, tiempos durante los cuales se podrán usar y explotar esas licencias en el desarrollo de las actividades de la empresa.

Incluye otros activos no monetarios identificables, sin apariencia física, que provienen de transacciones comerciales. Solo se reconocen contablemente aquellos activos intangibles cuyos costos se puedan estimar de manera razonablemente objetiva y de los que se estime probable obtener beneficios económicos en el futuro.

El software adquirido se registra al costo de adquisición menos la amortización que se practica linealmente, menos las pérdidas por deterioro.

**SER RED S.A.** debe reconocer los pagos anticipados, como otros activos no financieros dentro de las cuentas de activo, siempre que el pago por los bienes se haya realizado antes de que la entidad obtenga el derecho de uso a esos bienes.

**e. Otros activos no financieros.**

La compañía registra los gastos anticipados al costo de adquisición y los amortiza durante el tiempo que se espera recibir los beneficios económicos.

**f. Inversiones permanentes.**

Las inversiones permanentes se miden al costo histórico, ya que no existe en ninguna de ellas control, control conjunto o influencia significativa.

**g. Arrendamientos.**

Los arrendamientos en términos en los cuales **SER RED S.A.** asume sustancialmente todos los riesgos y beneficios de propiedad se clasifican como arrendamientos financieros. A partir del reconocimiento inicial, el activo arrendado se valoriza al menor valor entre el valor razonable y el valor presente de los pagos mínimos del arrendamiento. Después del reconocimiento inicial, el activo es contabilizado de acuerdo con la política contable aplicable a este.

Los gastos financieros derivados de la actualización financiera del pasivo registrado se cargan a gastos financieros del estado de resultados.

Los demás arrendamientos son arrendamientos operativos y son reconocidos en el estado de situación financiera como un pasivo y un gasto equivalente al valor del canon mensual, en el resultado.

#### **h. Beneficios a los empleados.**

- **Beneficios a corto plazo.**

Las retribuciones a los empleados a corto plazo comprenden partidas como sueldos, salarios, cotizaciones de seguridad social y todos aquellos componentes salariales, que generalmente son contabilizadas inmediatamente después de prestados los servicios. Cuando un empleado ha prestado sus servicios en la organización durante un ejercicio, la empresa reconoce el valor de esa retribución en ese periodo como gasto del ejercicio (a menos que otra norma exija otro procedimiento) y como pasivo después de deducir cualquier valor ya satisfecho.

**SER RED S.A.**, reconoce como gasto en sus resultados y como un pasivo los valores por indemnizaciones a pagar por el cese definitivo de un contrato laboral con un empleado, cuando la empresa así ha decidido resolverlo y está comprometida u obligada a realizarlo.

#### **i. Provisiones, activos y pasivos contingentes.**

Una provisión se reconoce si: es resultado de un suceso pasado, si se posee una obligación legal o implícita que puede ser estimada de forma fiable y es probable que sea necesario un flujo de salida de beneficios económicos para resolver la obligación. Las provisiones se determinan descontando el flujo de efectivo que se espera a futuro a la tasa antes de impuestos que refleja la evaluación actual del mercado del valor del dinero en el tiempo y de los riesgos específicos de la obligación.

El saneamiento del descuento se reconoce como costo financiero.

**SER RED S.A.**, efectúa las provisiones que surjan de contingencias adversas que, a juicio de la administración, deban ser reflejadas en los Estados Financieros.

Ciertas condiciones contingentes pueden existir en la fecha que los estados financieros son emitidos, dichas condiciones pueden resultar en una pérdida para **SER RED S.A.**; aunque las mismas únicamente serán resueltas en el futuro cuando uno o más hechos sucedan o puedan ocurrir. Tales contingencias son calificadas por la Administración de acuerdo con su probabilidad de ocurrencia con el concurso de sus asesores legales. Si la evaluación de la contingencia indica que está sobre el 50% de probabilidad que una pérdida material ocurra y el monto del pasivo puede ser estimado entonces es registrado en los estados financieros.

Prácticamente seguro > 90%

Probable > 50%

Posible < 50%

Remoto < 10%

#### **j. Ingresos.**

- **Por la prestación de servicios.**

Los ingresos por prestación de servicios se reconocen cuando es probable que los beneficios económicos futuros fluyan a la entidad y estos pueden ser medidos con fiabilidad.

El ingreso por prestación de servicios es reconocido en el resultado en proporción al grado de realización de la transacción a la fecha del balance. El grado de realización es evaluado de acuerdo con estudios del trabajo llevado a cabo. Además, deberá cumplir con cada una de las siguientes condiciones:

- El importe de los ingresos de actividades ordinarias puede medirse con fiabilidad.
- Es probable que la entidad reciba los beneficios económicos asociados con la transacción.
- El grado de realización de la transacción al final del período sobre el que se informa puede ser medido con fiabilidad.
- Los costos ya incurridos en la prestación del servicio, así como los que quedan por incurrir hasta completarla, pueden ser medidos con fiabilidad.

**SER RED S.A.**, clasificará y reconocerá sus ingresos en cada rubro, de acuerdo con los diferentes conceptos actualmente existentes en nuestra contabilidad. Cada producto es registrado teniendo en cuenta la normatividad vigente, los cuales son monitoreados de manera constante por el personal a cargo. A continuación, se presentan los ingresos más relevantes por productos:

INGRESOS POR PRODUCTOS
CHANCE
RASPA Y GANA
SUPER ASTRO
LOTERIAS
PRODUCTOS VIRTUALES
BETPLAY
GIROS POSTALES
RECAUDOS
BALOTO
CORRESPONSALIAS BANCARIAS

- **Ingresos financieros.**

Los ingresos por intereses son reconocidos en resultados al costo amortizado, usando el método de interés efectivo.

**k. Costos Financieros.**

Los costos financieros están compuestos por gastos por intereses en préstamos o financiamientos, pérdidas por deterioro reconocidas en los activos financieros (distintas a los deudores comerciales).

Los costos por préstamos que no son directamente atribuibles a la adquisición, la construcción o la producción de un activo cualificado se reconocen en resultados financieros usando el método de interés efectivo.

**l. Gastos.**

Los gastos se reconocen cuando el desembolso correspondiente no produce beneficios económicos futuros. Se reconoce también un gasto cuando ocurre un decremento en los beneficios económicos en forma de salidas o disminuciones del valor de los activos o en el nacimiento o aumento de los pasivos, que dan como resultado decrementos en el patrimonio neto.

**m. Impuesto.**

El gasto por impuesto está compuesto por impuestos corrientes e impuestos diferidos. Los impuestos corrientes y los impuestos diferidos son reconocidos en resultados con partidas reconocidas directamente en el patrimonio o en otro resultado integral.

El impuesto corriente es el impuesto esperado por pagar o por cobrar por la renta imponible del ejercicio, usando tasas impositivas aprobadas o a punto de ser aprobadas a la fecha del balance, y cualquier ajuste al impuesto por pagar en relación con años anteriores. El impuesto corriente por cobrar también incluye cualquier pasivo por impuesto originado de la declaración de dividendos.

Los impuestos diferidos son reconocidos por las diferencias temporarias existentes entre el valor en libros de los activos y pasivos para propósitos de información financiera y los montos usados para propósitos tributarios.

Los impuestos diferidos son valorizados a las tasas impositivas que se espera aplicar a las diferencias temporarias cuando son revertidas, basándose en las leyes que han sido aprobadas o a punto de ser aprobadas a la fecha del balance.

Al determinar el monto de los impuestos corrientes e impuestos diferidos la Compañía considera el impacto de las posiciones fiscales inciertas y si pueden adeudarse impuestos e intereses adicionales. La Compañía cree que la acumulación de sus pasivos tributarios es adecuada para todos los años fiscales abiertos sobre la base de su evaluación de muchos factores, incluyendo las interpretaciones de la ley tributaria y la experiencia anterior. Esta evaluación depende de estimaciones y supuestos y puede involucrar una serie de juicios acerca de eventos futuros.

Puede surgir nueva información que haga que la Compañía cambie su juicio acerca de la idoneidad de los pasivos fiscales actuales; tales cambios en los pasivos fiscales impactarán el gasto fiscal en el periodo en que se determinen.

Los activos y pasivos por impuestos diferidos son ajustados si existe un derecho legal exigible de ajustar los pasivos y activos por impuestos corrientes, y están relacionados con los impuestos a las ganancias aplicados por la misma autoridad tributaria sobre la misma entidad tributable, o en distintas entidades tributarias, pero pretenden liquidar los pasivos y activos por impuestos corrientes en forma neta, o sus activos y pasivos tributarios serán realizados al mismo tiempo.

Un activo por impuestos diferidos es reconocido por las pérdidas tributarias no utilizadas, los créditos tributarios y las diferencias temporarias deducibles, en la medida en que sea probable que las ganancias imponibles futuras estén disponibles contra las que pueden ser utilizadas. Los activos por impuestos diferidos son revisados en cada fecha de balance y son reducidos en la medida que no sea probable que los beneficios por impuestos relacionados sean realizados.

**Nota 4. Efectivo y Equivalentes de Efectivo.**

Según la sección 11 de NIIF para pymes, El detalle del Efectivo y Equivalente del Efectivo se indica a continuación:

<b>EFFECTIVO Y EQUIVALENTES AL EFFECTIVO</b>	<b>DIC 31 de 2025</b>	<b>DIC 31 2024</b>
CAJAS OFICINAS	573.804	1.346.424
BANCOS CUENTAS CORRIENTES	24	24
BANCOS CUENTAS AHORROS	69.868	38.763
ROTATORIO MONEDA NACIONAL (a)	2.637.120	1.162.747
<b>Total Efectivo y Equivalentes al Efectivo</b>	<b>3.280.816</b>	<b>2.547.958</b>

El Efectivo y Equivalente del Efectivo comprende los saldos en cajas y las cuentas de ahorros y corrientes en bancos, los cuales son recursos disponibles cuyo valor razonable es igual a su valor en libros. Los saldos que conforman el Efectivo y Equivalente del Efectivo no tienen ninguna restricción.

- a) Los fondos rotatorios corresponden a las reservas como mecanismo de respaldo económico y financiero que garantizan la liquidez para los premios de chance. En el año 2024 se crea Fondo de inversión abierto BBVA FAM A – Inversionista para la reserva técnica de premios Raspe y Gane a través de contrato 0702580045, para el pago de premios del nuevo producto Raspa y Listo, el saldo de este fondo al cierre del 2025 es de \$36.461.

#### Nota 5. Deudores Comerciales y otras cuentas por cobrar.

Según la sección 11 en su párrafo 8 de la NIIF para Pymes, los deudores comerciales y otras cuentas por cobrar son catalogados como instrumentos financieros, de acuerdo con lo anterior se agrupan de la siguiente manera:

DEUDORES COMERCIALES Y OTRAS CUENTAS POR COBRAR	DIC 31 de 2025	DIC 31 2024
CONVENIOS COMERCIALES (a)	445.904	573.554
CUENTAS POR COBRAR A SOCIOS Y ACCIONISTAS	2.277	-
OTRAS RECLAMACIONES	50.642	7.344
OTROS	15.133	289.660
PRESTAMOS A EMPLEADOS	24.646	24.179
<b>Total Deudores Comerciales y otras cuentas por cobrar</b>	<b>538.602</b>	<b>894.737</b>

- a) Este valor corresponde a las cuentas por cobrar por concepto de comisiones y participaciones de los convenios que actualmente tiene la compañía y que a 31 de diciembre 2025 quedaron pendientes de cobro, entre las que se tienen: Comisiones en recaudos convenios Red Empresarial de Servicios S.A., Codesa, Gases de la Guajira S.A., Corredor Empresarial S.A., y premios pagados en convenios con Operador Nacional de Juegos S.A.S., y Servicios Transaccionales de Colombia.

#### Nota 6. Activos y pasivos Por Impuestos Corrientes.

Los activos y pasivos por impuestos corrientes se tratan según la sección 29 de NIIF para pymes. De acuerdo con lo anterior la composición de los Activos por Impuestos Corrientes es la siguiente:

ACTIVOS POR IMPUESTOS CORRIENTES	DIC 31 de 2025	DIC 31 2024
ANTICIPO DE IMPUESTO DE RENTA	28.132	40.311
ANTICIPO DE RETENCION EN LA FUENTE	61.417	7.983
IMPUESTO A LAS VENTAS RETENIDO	228	-
IMPUESTO DE INDUSTRIA Y COMERCIO	89	-
DESCUENTO TRIBUTARIOS (a)	27.005	99.593
AUTORETENCION EN RENTA	263.788	104.479
<b>Total Activos por Impuestos corrientes</b>	<b>380.659</b>	<b>252.366</b>

- a) Este rubro corresponde al valor del impuesto al valor agregado en la compra de activos fijos que cumplen con la descripción de activos reales productivos, esto de acuerdo con el Artículo 258-1 del Estatuto Tributario.

<b>PASIVOS POR IMPUESTOS CORRIENTES</b>	<b>DIC 31 de 2025</b>	<b>DIC 31 2024</b>
RETENCION EN LA FUENTE	53.832	23.963
IMPUESTO A LAS VENTAS RETENIDO	-	2
IVA POR PAGAR	171.373	119.579
IMPUESTO DE RENTA VIGENCIA FISCAL CORRIENTE	326.775	306.491
DE INDUSTRIA Y COMERCIO	2.804	4.445
DERECHOS DE EXPLOTACION	88.293	55.787
<b>Total Pasivos por Impuestos corrientes</b>	<b>643.077</b>	<b>510.267</b>

### **Impuesto sobre la renta y complementarias personas jurídicas.**

Para el año 2025 la ley 2277 de 2022 sigue vigente, pero en el transcurso del año 2025 y teniendo en cuenta que no han sido aprobadas las reformas tributarias planteadas por el Gobierno Nacional se expedieron varios decretos:

Decreto 0175 del 14 de febrero de 2025 "Por el cual se adoptan medidas tributarias destinadas a atender los gastos del Presupuesto General de la Nación necesarios para hacer frente al estado de conmoción interior decretado en la región del Cata tumbo, el área metropolitana de Cúcuta y los municipios de Río de Oro y González del departamento del Cesar", decreta el impuesto a las ventas IVA en los juegos de suerte y azar operados exclusivamente por internet en el territorio nacional o desde el exterior, en su artículo 8 Modificación transitoria del parágrafo 2 del artículo 519 del Estatuto Tributario correspondiente al impuesto de timbre nacional cuya tarifa será del 1%

Se expide el decreto 0572 del 28 de mayo de 2025 donde se disminuyen las bases para aplicar retenciones en la fuente por concepto de servicios de 4UVTS a 2 UVT, se disminuye la base de compras de 27 UVTS a 10 UVTS entre otros, se incrementa la tarifa de Autorretención especial de renta para diferentes sectores entre ellos el de juegos de suerte y azar que pasa de un 1.10% a un 3.50%.

En este mismo año el ministerio de hacienda y crédito público da a conocer el Decreto Legislativo 1474 de 2025 Por el cual se adoptan medidas tributarias destinadas a atender los gastos del Presupuesto General de la Nación necesarios para hacer frente al Estado de Emergencia declarado por el Decreto 1390 de 2025.

### **IVA (2026)**

- Licores/vinos/aperitivos: tarifa de IVA del 19% durante 2026 (según el alcance del decreto).
- Juegos por internet: se configura el IVA para juegos de suerte y azar operados por internet; base por GGR (apuestas - premios) en el periodo definido por la norma.
- Tráfico postal: para 2026, la exclusión de IVA opera hasta USD 50 para envíos urgentes/entrega rápida.

### **Impuesto al patrimonio (2026)**

- Hecho generador: 1 de enero de 2026.
- Umbral: patrimonio líquido igual o superior a 40.000 UVT.
- Tarifa: marginal por rangos (la norma incluye una tabla que llega hasta 5% en los tramos más altos).
- Recomendación práctica: preparar el corte patrimonial al 31 de diciembre de 2025 para verificar umbral y depurar deudas/soportes.

### **Renta - sector financiero (año gravable 2026)**

- Se adicionan puntos a la tarifa del impuesto sobre la renta para el sector financiero en 2026 (el decreto establece una tarifa total del 50% para ese año).

**Impuesto nacional al consumo (bienes 'lujo') - 2026**

• Durante 2026 se aplica una tarifa del 19% para determinados bienes (según partidas y referencias del Estatuto Tributario incluidas en el decreto)

**Impuesto especial para la estabilidad fiscal (2026)**

- Finalidad: generar recursos adicionales durante 2026.
- Hechos generadores: extracción y operaciones ligadas a la primera venta o exportación (según el texto).
- La norma define base gravable, tarifa y responsables, con reglas diferenciadas por operación.
- Recomendación: si tu cliente está en cadena de hidrocarburos/carbón, revisar sujeto responsable, base y periodos de declaración

**Impuesto al consumo - cigarrillos y tabaco (ajustes)**

El decreto modifica/precisa sujeto pasivo, base gravable y tarifas del impuesto al consumo de cigarrillos y tabaco elaborado (ver artículos correspondientes)

**Alivios DIAN (reducciones temporales)**

- Obligaciones en mora al 31 de diciembre de 2025: permite reducción de sanciones e intereses si se paga el 100% del capital y se cumple con porcentajes/condiciones del decreto.
- Tasa de interés moratorio temporal: 4,5% (para la condición especial de pago).
- Sanciones: pago del 15% (con límites de sanción mínima, según el caso).
- Declaraciones omitidas hasta el 30 de noviembre de 2025: se reduce la sanción de extemporaneidad al 15% si se presenta y paga a más tardar el 30 de abril de 2026 (cumpliendo requisitos).
- Nota penal (art. 20, párrafo): para obligaciones relacionadas con el art. 402 del Código Penal por cuantía <= 100 UVT, se indica un tratamiento especial respecto de denuncia penal, sin perjuicio de pagar.

**Conciliaciones y medidas procedimentales**

• Incluye reglas de conciliación contencioso-administrativa en materia tributaria/aduanera/cambiaria y medidas por incumplimiento de obligaciones de información (revisar artículos 22 y 23).

**Normalización tributaria (impuesto complementario)**

- Se establece un impuesto complementario de normalización tributaria con definiciones de sujeto pasivo, hecho generador, base gravable y tarifa.
- Efectos: no habrá lugar a comparación patrimonial ni a renta líquida por los activos normalizados (con alcances y condiciones del decreto).
- Incluye reglas sobre 'no legalización' y 'saneamiento de activos', además de normas de procedimiento.

**Nota 7. Inventarios.**

SER RED S.A. reconocerá sus inventarios según el literal (c) la **sección 13.1 de NIIF para pymes**. Este rubro a diciembre 31 de 2025 y 31 de diciembre de 2024 presenta los siguientes saldos:

INVENTARIOS	DIC 31 de 2025	DIC 31 2024
RECARGAS (a)	30.561	24.578
INVENTARIO DE RASPAS (b)	9.300	15.781
INVENTARIO DE REPUESTOS EQUIPO CÓMPUTO	259.481	324.352
<b>Total Inventarios</b>	<b>299.342</b>	<b>364.711</b>

- a) El Inventario de recargas corresponde a los anticipos girados según contrato de medios de pago al proveedor Codesa para disponibilidad de dinero en las plataformas.
- b) El rubro corresponde a tiquetes del producto Raspa y Listo.

#### Nota 8. Otros Activos no financieros.

La composición de este rubro a diciembre 31 de 2025 y 31 de diciembre de 2024, es la siguiente:

OTROS ACTIVOS NO FINANCIEROS	DIC 31 de 2025	DIC 31 2024
CUMPLIMIENTO (a)	12.670	11.856
ARRENDAMIENTOS	1.203	2.505
CONTRATISTAS	7.398	7.398
PROVEEDORES	5.552	-
DEPOSITOS PARA ARRENDAMIENTOS	8.640	8.640
TALONARIOS (b)	71.241	72.815
OTROS ACTIVOS NO FINANCIEROS	420.307	548.647
<b>Total Otros Activos No Financieros</b>	<b>527.011</b>	<b>651.861</b>

- a) En este rubro se incorporan las pólizas de cumplimiento de manejo global y multirriesgo daño material en virtud del nuevo contrato de concesión para la explotación de apuestas permanentes en la zona norte del Departamento de la Guajira, las cuales se amortizan a un año.
- b) El rubro de talonarios corresponde a formularios chance (apuestas permanentes), los cuales se encuentran distribuidos en los diferentes puntos de venta y en la bodega principal según el tipo de papelería (bond y térmico).

#### Nota 9. Inversiones Permanentes.

La Compañía posee las siguientes inversiones al 31 de diciembre de 2025:

INVERSIONES PERMANENTES	DIC 31 de 2025	DIC 31 2024
OPERADOR NACIONAL DE JUEGOS S.A.S.	78.990	-
<b>Total Obligaciones Financieras a Corto Plazo</b>	<b>78.990</b>	<b>-</b>

**Nota 10. Propiedades, planta y equipo.**

El movimiento del costo de propiedad, planta y equipo se detalla a continuación:

PROPIEDAD, PLANTA Y EQUIPO	TERRENOS	EDIFICIOS	MAQUINARIA Y EQUIPO	EQUIPO DE OFICINA	EQUIPO DE COMPUTO Y COM.	TOTAL
Saldo final diciembre 2024	148.750	254.982	4.788	694.073	629.563	1.732.157
Compras 2025	-	-	-	103.351	177.136	280.487
<b>total Costo propiedad planta y equipo</b>	<b>148.750</b>	<b>254.982</b>	<b>4.788</b>	<b>797.424</b>	<b>806.699</b>	<b>2.012.643</b>
Depreciación	-	14.673	2.128	60.778	177.661	255.240
<b>Saldo al final del periodo 2025</b>	<b>148.750</b>	<b>240.310</b>	<b>2.660</b>	<b>736.646</b>	<b>629.038</b>	<b>1.757.404</b>

**Nota 11. Obligaciones Financieras.**

Los saldos por obligaciones financieras con corte a diciembre 31 es el siguiente:

OBLIGACIONES FINANCIERAS	DIC 31 de 2025	DIC 31 2024
CB CORTO PLAZO	338.196	100.000
<b>Total Obligaciones Financieras a Corto Plazo</b>	<b>338.196</b>	<b>100.000</b>

**Nota 12. Proveedores**

El saldo de proveedores a 31 de diciembre de 2025 es el siguiente:

PROVEEDORES	DIC 31 de 2025	DIC 31 2024
PROVEEDORES	15.581	7.901
<b>Total Proveedores</b>	<b>15.581</b>	<b>7.901</b>

**Nota 13. Acreedores comerciales y otras cuentas por pagar**

Las cuentas por pagar a los diferentes acreedores son también reconocidas, según lo establece la **sección 11** para pymes de instrumentos financieros y su medición posterior se calculará al costo amortizado mediante el método de interés efectivo. Los saldos a diciembre 31 de 2025 se detallan a continuación:

ACREEDORES COMERCIALES Y OTRAS CUENTAS POR PAGAR	DIC 31 de 2025	DIC 31 2024
ARRENDAMIENTOS	5.740	3.085
CUENTAS POR PAGAR CONVENIOS	49.728	197.338
OTROS INGRESOS RECIBIDOS PARA TERCEROS (a)	1.417.855	1.515.637
OTRAS CUENTAS POR PAGAR (b)	229.747	105.752
<b>Total Acreedores Comerciales y Otras Cuentas por Pagar</b>	<b>1.703.070</b>	<b>1.821.812</b>

- a) El rubro de ingresos recibidos para terceros está compuesto por cuentas por pagar por recaudo de convenios como: Baloto, Betplay, productos virtuales, Super Astro, loterías, recaudos, giros.

- b) Este rubro está compuesto por cuentas por pagar por honorarios, arrendamientos, financieros y otras.

#### Nota 14. Beneficios a Empleados.

SER RED S.A. medirá acuerdo a la **sección 28.4 de NIIF para pymes** todos los beneficios a corto plazo por concepto de salarios, cesantías, intereses de cesantías y vacaciones de los trabajadores de la Compañía.

El detalle de beneficios a empleados al cierre de los estados financieros a diciembre 31 de 2025 y 31 de diciembre de 2024, es el siguiente:

BENEFICIOS A EMPLEADOS	DIC 31 de 2025	DIC 31 2024
SALARIOS POR PAGAR	758	11.031
CESANTIAS POR PAGAR	67.434	57.266
INTERESES SOBRE CESANTIAS POR PAGAR	7.112	6.300
VACACIONES CONSOLIDADAS POR PAGAR	37.282	37.752
APORTES A SEGURIDAD SOCIAL	-	180
<b>Total Beneficios a Empleados</b>	<b>112.586</b>	<b>112.529</b>

#### Nota 15. Pasivo por impuesto diferido.

El saldo a 31 de diciembre de 2025 es el siguiente:

PASIVO POR IMPUESTO DIFERIDO	DIC 31 de 2025	DIC 31 2024
PASIVO POR IMPUESTO DIFERIDO	8.275	8.275
<b>Total Pasivo por impuesto diferido</b>	<b>8.275</b>	<b>8.275</b>

#### Nota 16. Patrimonio.

PATRIMONIO	DIC 31 de 2025	DIC 31 2024
CAPITAL SOCIAL (a)	3.000.000	3.000.000
RESERVAS (b)	742.816	713.002
RESULTADO DEL EJERCICIO (c)	427.359	298.140
RESULTADO DE EJERCICIOS ANTERIORES (d)	182.829	182.829
AJUSTE DE ADOPCION POR PRIMERA VEZ	- 385.441	- 385.441
SUPERAVIT POR VALORIZACIONES	74.476	74.476
<b>Total Patrimonio</b>	<b>4.042.039</b>	<b>3.883.006</b>

- a) **Capital Social:** El capital autorizado al 31 de diciembre de 2025 está conformado por los aportes realizados por sus accionistas correspondientes a 2.000.000 acciones por un valor de \$2.000 C/U, el capital suscrito y pagado es de 1.500.000 acciones de valor nominal \$2.000 C/U.
- b) **Reservas:** La Compañía apropia como reserva legal el 10% de sus utilidades netas anuales, hasta que el saldo de la reserva sea equivalente como mínimo al 50% del capital suscrito. La reserva no es distribible antes de la liquidación de la Compañía. Para el año 2025, la reserva fue de \$29.814, correspondiente al 10% de las utilidades del año gravable 2024.

- c) **Resultado del ejercicio:** Corresponde a las utilidades obtenidas en el período y que se pondrá a disposición a en la Asamblea ordinaria del año 2026 a través de proyecto de distribución.
- d) **Resultados de ejercicios anteriores:** corresponde a utilidades de períodos pasados que están a disposición de los accionistas para lo que se determine en las próximas Asambleas. Para el año 2025, se decretaron dividendos por valor de \$268.326, correspondientes a las utilidades del año 2024.

#### Nota 17. Ingresos Por Actividades Ordinarias.

La composición de los ingresos por actividades ordinarias es reconocida para SER RED S.A. de acuerdo a la **sección 23 para pymes en el párrafo 1 que dice:** "Esta sección se aplicará al contabilizar los ingresos por actividades ordinarias procedentes de las siguientes transacciones o sucesos:

- a) La venta de bienes (si los produce o no la entidad para su venta o los adquiere para su venta)
- b) La prestación de servicios.

El concepto de ingreso comprende tanto las operaciones por actividades ordinarias como las ganancias, es decir que los ingresos por otras actividades también serán tratados según lo contempla la sección 23.

La composición de los ingresos es la siguiente:

#### 1- Los ingresos Operacionales se descomponen así:

INGRESOS POR ACTIVIDADES ORDINARIAS	DIC 31 de 2025	DIC 31 2024
CHANCE TRADICIONAL	3.469.468	3.831.790
CHANCE MILLONARIO	654.895	614.508
DOBLE ACIERTO 3 CIFRAS	142.150	109.424
DOBLE ACIERTO 4 CIFRAS	198.513	148.480
INCENTIVOS SIN COBRO (a)	716.147	359.161
INCENTIVOS CON COBRO	44.177	22.856
INCENTIVOS CON COBRO INMEDIATO (b)	540.354	16.946
PRODUCTOS VIRTUALES	193.115	202.632
SUPER ASTRO	1.095.749	922.788
LOTERIAS	222.383	105.349
BETPLAY (c)	2.091.455	2.340.085
RECAUDOS (d)	460.668	210.270
GIROS	205.969	417.414
BALOTO	77.105	56.756
CORRESPONSALÍAS BANCARIAS	181.703	107.655
<b>Total Ingresos por Actividades Ordinarias</b>	<b>10.293.851</b>	<b>9.466.114</b>

- a) Se presenta una variación favorable debido al impulso comercial que se le dio al producto Pagamás.

- b) En el año 2024 se inicia la venta del producto Raspa y Listo, para el 2025 este producto tuvo gran aceptación por parte de los clientes.
- c) El cambio en la normatividad por parte del Gobierno, afectó notablemente las apuestas deportivas al gravarlas con el Impuesto al Valor Agregado, generando un decrecimiento en los ingresos del producto Betplay.
- d) Hubo un crecimiento en el rubro de recaudos, debido al amplio portafolio que tiene la empresa Red Empresarial de Servicios.

## 2- Otros ingresos operaciones.

OTROS INGRESOS OPERACIONALES	DIC 31 de 2025	DIC 31 2024
RECUPERACIONES	4.889	2.133
INGRESOS DE EJERCICIOS ANTERIORES	-	3.657
AJUSTES AL PESO	36	15
OTROS	1.517	2.386
<b>Total Otros Ingresos Operacionales</b>	<b>6.442</b>	<b>8.191</b>

## 3-Ingresos Financieros:

INGRESOS FINANCIEROS	DIC 31 de 2025	DIC 31 2024
INTERESES	146.231	23.804
INTERESES IMPLICITOS DEL COSTO AMORTIZADO	2.355	4.308
<b>Total Ingresos Financieros</b>	<b>148.586</b>	<b>28.112</b>

Los intereses financieros generados a 31 de diciembre de 2025 corresponden a los intereses por rendimientos financieros generados por las cuentas de ahorro y los fondos de inversión.

Se realiza cálculo y registro de intereses implícitos del costo amortizado de préstamo que se realizó a Operador Nacional de Juegos, para la comercialización del producto Baloto.

## Nota 18. Gastos Operacionales.

A continuación, se describen los gastos en los que ha incurrido la compañía que hacen parte del giro normal de su actividad durante el periodo en mención, las cuales relaciono a continuación:

GASTOS OPERACIONALES DE ADMINISTRACION	DIC 31 de 2025	DIC 31 2024
GASTO DE PERSONAL	481.964	714.176
HONORARIOS	270.516	253.378
IMPUESTOS	7.249	19.719
ARRENDAMIENTOS	16.400	27.150
CONTRIBUCIONES Y AFILIACIONES	23.268	21.552

SEGUROS	8.661	11.715
SERVICIOS	134.336	143.750
GASTOS LEGALES	6.102	1.619
MANTENIMIENTOS Y REPARACIONES	10.411	2.989
ADECUACION E INSTALACION	471	7.420
GASTOS DE VIAJE	6.056	8.898
DEPRECIACIONES	255.240	194.390
GASTOS DIVERSOS	18.330	11.809
<b>Total Gastos Operacionales de Administración</b>	<b>1.239.004</b>	<b>1.418.565</b>

La composición de Gastos Operacionales de Ventas es la siguiente:

<b>GASTOS OPERACIONALES DE VENTA</b>	<b>DIC 31 de 2025</b>	<b>DIC 31 2024</b>
GASTO DE PERSONAL	520.219	237.347
ARRENDAMIENTOS	64.870	-
SEGUROS	21.776	19.317
SERVICIOS	205.720	152.984
GASTOS LEGALES	1.663	5.016
MANTENIMIENTOS Y REPARACIONES	16.869	40.163
ADECUACION E INSTALACION	83.443	107.402
GASTOS DE VIAJE	148	204
GASTOS DIVERSOS	43.231	53.843
<b>Total Gastos Operacionales de venta</b>	<b>957.939</b>	<b>616.276</b>

La composición de Otros Gastos Operacionales es la siguiente:

<b>OTROS GASTOS OPERACIONALES</b>	<b>DIC 31 de 2025</b>	<b>DIC 31 2024</b>
COSTOS Y GASTOS DE EJERCICIOS ANTERIORES	4.924	12.738
IMPUESTOS ASUMIDOS	376	146
INTERESES POR MORA	289	617
GASTOS NO DEDUCIBLES	27.541	31.536
MULTAS, SANCIONES Y LITIGIOS	-	18.591
GASTOS DIVERSOS	1.189	412
<b>Total Otros Gastos operacionales</b>	<b>34.319</b>	<b>64.040</b>

**Gastos Financieros.**

<b>GASTOS FINANCIEROS</b>	<b>DIC 31 de 2025</b>	<b>DIC 31 2024</b>
GASTOS BANCARIOS	892	939
COMISIONES	23.585	34.759
INTERESES	21.745	43.342
INTERESES COSTO AMORTIZADO	-	6.664
<b>Total Gastos Financieros</b>	<b>46.222</b>	<b>85.704</b>

**Gastos de Impuestos**

<b>GASTOS DE IMPUESTOS</b>	<b>DIC 31 de 2025</b>	<b>DIC 31 2024</b>
IMPUESTO DE RENTA Y COMPLEMENTARIOS	326.775	306.491
<b>Total Impuesto de Renta</b>	<b>326.775</b>	<b>306.491</b>
<b>Otros Impuestos</b>		
IMPUESTO DE INDUSTRIA Y COMERCIO	14.399	15.465
IMPUESTO DE PREDIAL	2.364	5.256
GRAVAMEN	5	3
<b>Total Otros Impuestos</b>	<b>16.768</b>	<b>20.724</b>
<b>Total Gastos de Impuestos</b>	<b>343.543</b>	<b>327.215</b>

**Nota 19. Costo de Ventas.**

Los costos de ventas corresponden a todos aquellos que se derivan tanto de la actividad principal (chance), como también de las otras actividades tales como: Loterías, productos virtuales, giros, etc.; los cuales se describen a continuación:

<b>COSTOS OPERACIONALES</b>	<b>DIC 31 de 2025</b>	<b>DIC 31 2024</b>
PREMIOS GENERADOS	2.666.952	2.382.547
COSTO / COMISION	618.179	596.942
COSTO DE FORMULARIOS	170.561	97.865
DERECHOS DE EXPLOTACIÓN Y GASTOS ADMINISTRACION	633.312	616.450
RESERVA 6,5 CHANCE MILLONARIO	19.756	10.188
GARANTIA 7.5 CHANCE MILLONARIO	26.418	40.399
ACUMULADO 14% CHANCE MILLONARIO	49.139	42.051
ADMINISTRACIÓN CHANCE MILLONARIO	2.503	2.383
BASE PREMIO DAR 3CF \$1000	5.130	5.070
BASE PREMIO DAR 3CF \$2500	3.510	3.348
BASE PREMIO DAR 4CF \$1000	130	-
RESERVA 14% DAR 3CF \$1000	4.299	2.520
RESERVA 14% DAR 3CF \$2500	9.312	8.654
RESERVA 14% DAR 4CF \$1000	7.441	5.933

RESERVA 14% DAR 4CF \$2500	6.281	14.854
RESERVA 6,5% DAR 4CF \$1000	1.784	-
RESERVA 6,5% DAR 4CF \$2500	4.749	-
GARANTIA PREMIO INICIAL DAR 7,5% 4CF \$1000	2.058	-
GARANTIA PREMIO INICIAL DAR 7,5% 4CF \$2500	5.479	-
ADMINISTRACION DOBLE ACIERTO	517	423
OTROS COSTOS DOBLE ACIERTO	383	1.468
OTROS COSTOS	3.967	595
CONTRIBUCIÓN 3% BEPS	12.474	14.011
INCENTIVO CON COBRO DE PREMIO INMEDIATO	448.503	13.302
COSTO DE PERSONAL (a)	396.354	345.895
GIROS	28.675	10.665
LOTERIAS	955	11.743
PRODUCTOS VIRTUALES	31.399	46.215
BETPLAY	450.457	709.359
RECAUDOS	16.227	29.706
SUPER ASTRO	152.136	111.671
BALOTO	3.574	2.270
CORRESPONSALIAS BANCARIAS	12.291	6.235
COSTOS COMUNES (b)	1.605.588	1.559.715
<b>Total Costos Operacionales</b>	<b>7.400.493</b>	<b>6.692.477</b>

El rubro de costos denominados premios generados, costo / Comisión, derechos de explotación, costo de formularios, reservas para el producto Chance millonario y Doble acierto regional hacen parte de la operación de chance.

- a) El costo de personal corresponde a los costos de producción asociados directamente a la venta de los productos.
- b) Los costos comunes corresponden a arrendamientos, costos de tecnologías, y servicios públicos de puntos de venta.


**Nota 19. - Eventos posteriores a la fecha de reporte.**

No se ha dado ningún evento que requiera algún ajuste o que no requiera ajuste, pero sea significativo, entre la fecha de reporte y la fecha de autorización.

**Nota 20. - Autorización de los estados financieros.**

<Los estados financieros separados por el periodo terminado el 31 de diciembre de 2025 (incluyendo comparativos) se revisaron y aprobaron el 25 de febrero de 2026.

  
William Fayad Hanna  
Representante Legal

  
Mayerling Rodríguez de León  
Contador público T.P. 275640-T

  
Luis Eliecer Cogollo Hoyos  
Revisor Fiscal – T.P. No. 60728-T